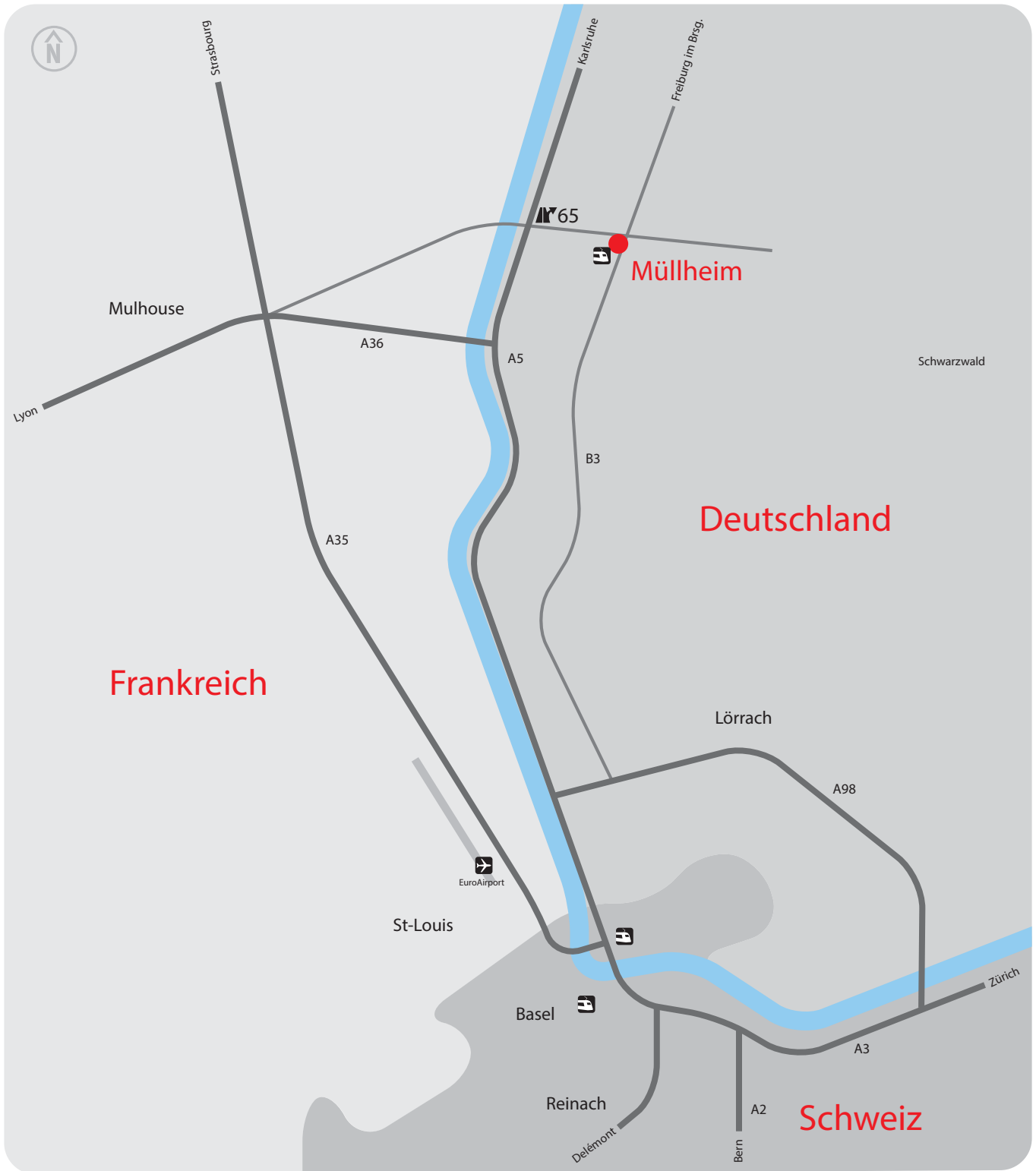


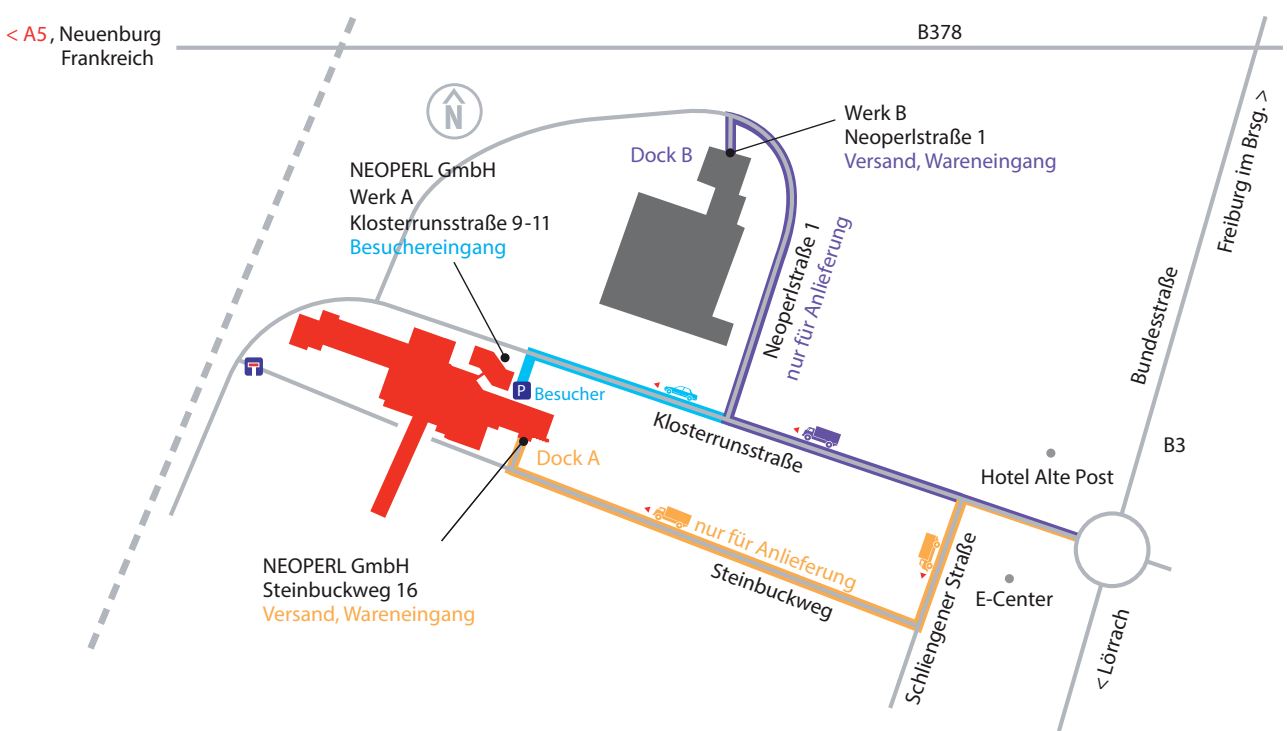
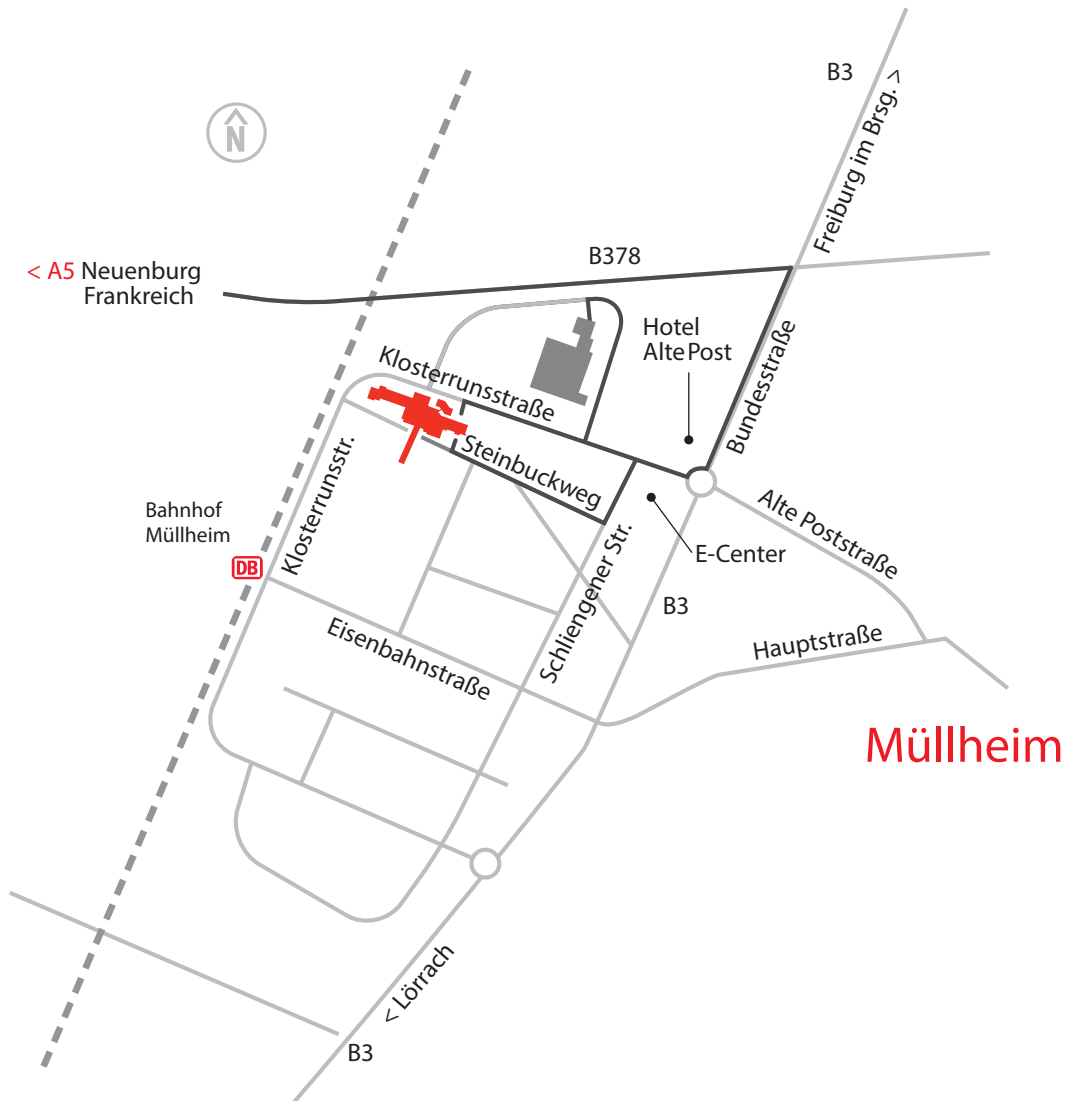
So kommen Sie zur NEOPERL GmbH

1/4



flow, stop and go®







65

Nehmen Sie auf der A5 die Ausfahrt Nr. 65 in Richtung Müllheim/Neuenburg.

Folgen Sie den Schildern Richtung Müllheim/Neuenburg/Badenweiler.



Fahren Sie auf der B378 Richtung Badenweiler/Müllheim.



Nach ca. 5 km nehmen Sie die Ausfahrt auf die B3 in Richtung Freiburg/Lörrach.

An der Kreuzung biegen sie links in Richtung Neuenburg/Lörrach ab.



Es folgt ein Kreisverkehr. Biegen Sie in die Klosterrunsstraße nach rechts ab (1. Ausfahrt).



Haupteingang: nach ca. 400 m erreichen Sie ihr Ziel auf der linken Seite.



Werk A/ Dock A:

Nach dem E-Center links abbiegen in die Schliengener Straße.

Nach ca. 75 m rechts abbiegen in die Steinbuckweg.

Nach ca. 200 m erreichen Sie ihr Ziel auf der rechten Seite.

Werk B/ Dock B:

Nach ca. 200 m rechts in die Neoperlstraße einbiegen

So kommen Sie zur NEOPERL GmbH



flow, stop and go®



Müllheim



Nehmen Sie auf der A5 die Ausfahrt Nr. 65 in Richtung Müllheim/Neuenburg.



Folgen Sie den Schildern Richtung Müllheim/Neuenburg/Badenweiler.



Fahren Sie auf der B378 Richtung Badenweiler/Müllheim.



Nach ca. 5 km nehmen Sie die Ausfahrt auf die B3 in Richtung Freiburg/Lörrach.

An der Kreuzung biegen sie links in Richtung Neuenburg/Lörrach ab.



Es folgt ein Kreisverkehr. Biegen Sie in die Klosterunsstraße nach rechts ab (1. Ausfahrt).



Nach ca. 300 m erreichen Sie ihr Ziel auf der linken Seite.



Nach dem E-Center links abbiegen in die Schliengener Straße. Nach ca. 75 m rechts abbiegen in die Steinbuckweg. Nach ca. 200 m erreichen Sie ihr Ziel auf der rechten Seite.

